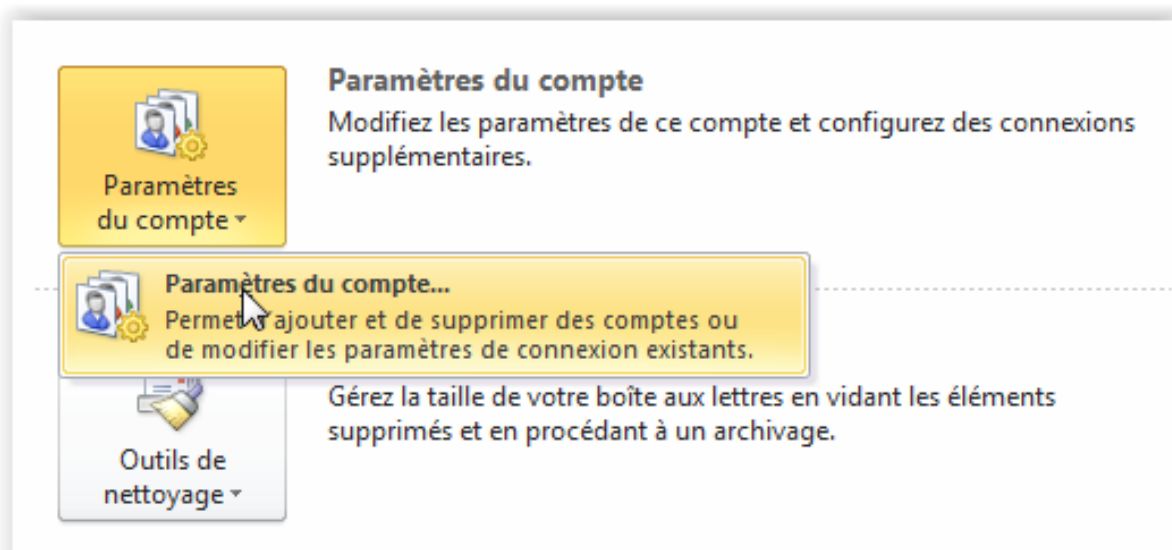
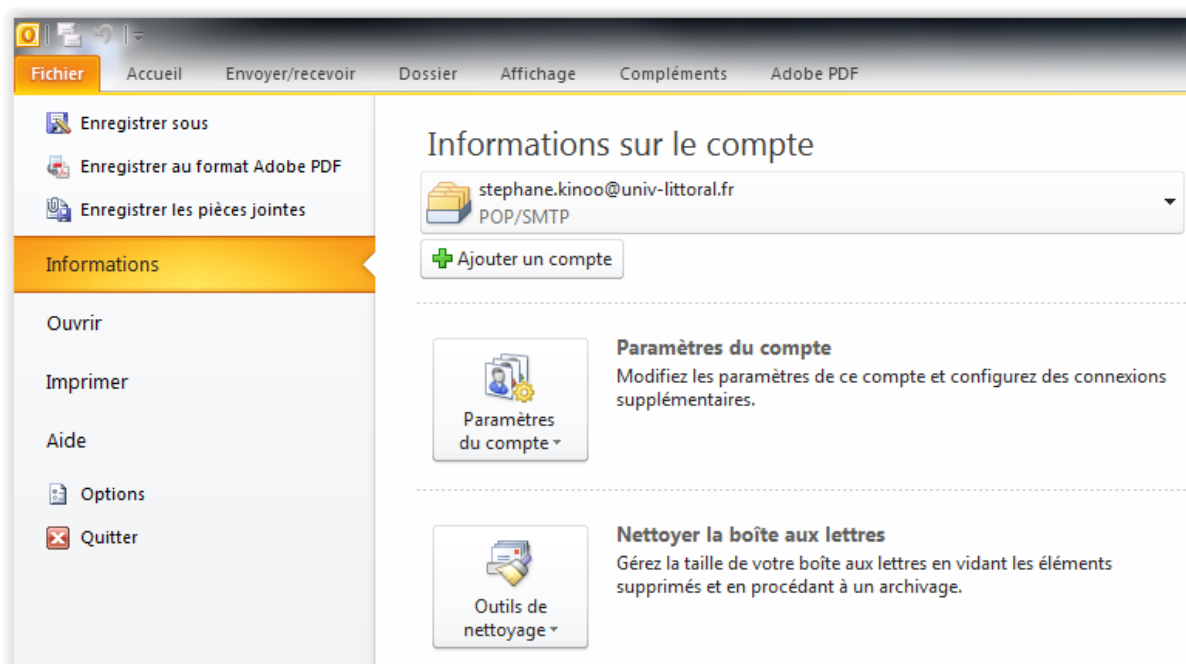
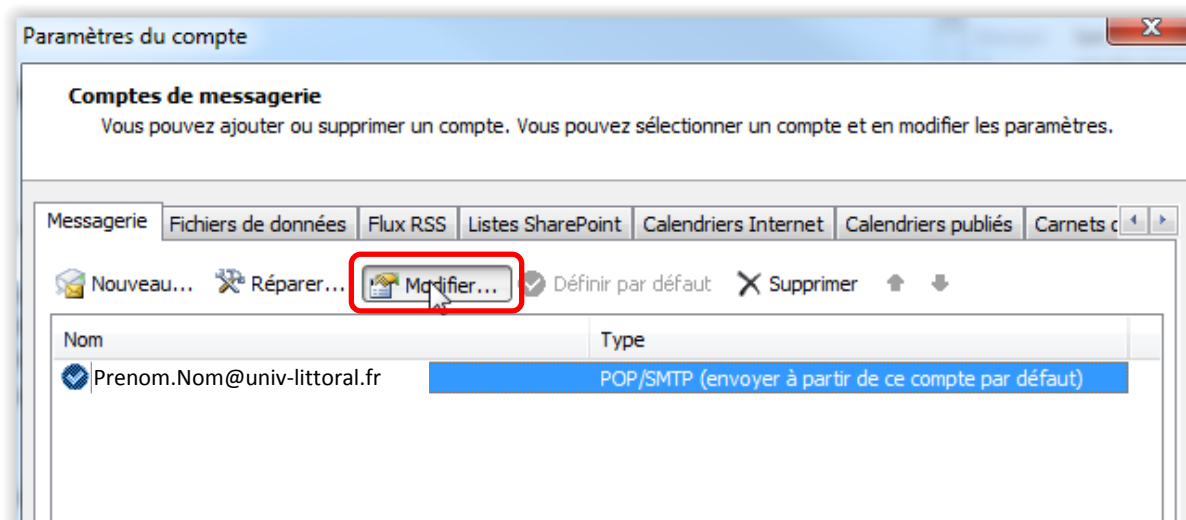


Configuration Outlook de la messagerie - personnels



Modifier... votre compte (préalablement sélectionné)



Changer de compte

Paramètres de messagerie Internet

Chacun de ces paramètres est obligatoire pour que votre compte de messagerie fonctionne.

Informations sur l'utilisateur

Votre nom :

Adresse de messagerie :

Informations sur le serveur

Type de compte :

Serveur de courrier entrant :

Serveur de courrier sortant (SMTP) :

Informations de connexion

Nom d'utilisateur :

Mot de passe :

Mémoriser le mot de passe

Exiger l'authentification par mot de passe sécurisé (SPA) lors de la connexion

Tester les paramètres du compte

Après avoir complété les champs de cet écran, nous vous conseillons de tester votre compte en cliquant sur le bouton ci-dessous. (Connexion réseau requise.)

Testez les paramètres du compte en cliquant sur le bouton Suivant

Cliquer sur Paramètres supplémentaires...

Paramètres de messagerie Internet

Général | Serveur sortant | Connexion | Options avancées

Compte de messagerie

Tapez le nom à l'aide duquel vous souhaitez faire référence à ce compte. Par exemple : « Travail » ou « Microsoft Mail Server »

Autres informations utilisateur

Organisation :

Répondre au courrier :

