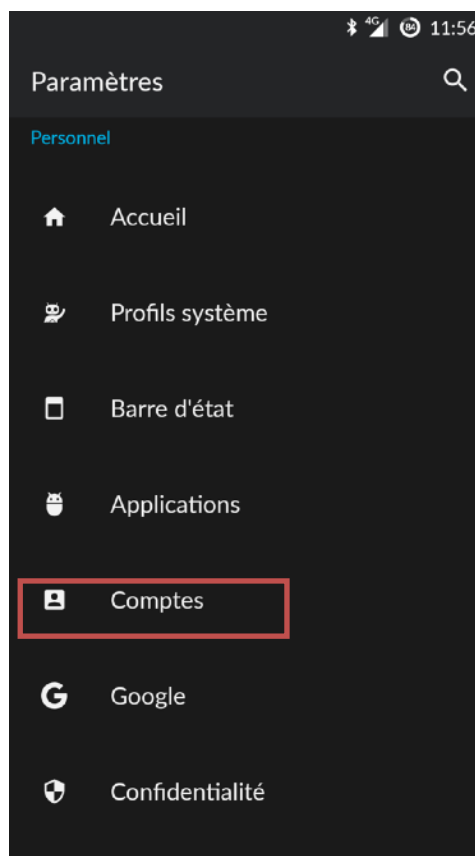



Messagerie ULCO sur Android


Dans « Paramètres – Personnel - Comptes »



Cliquer sur « Ajouter un compte »

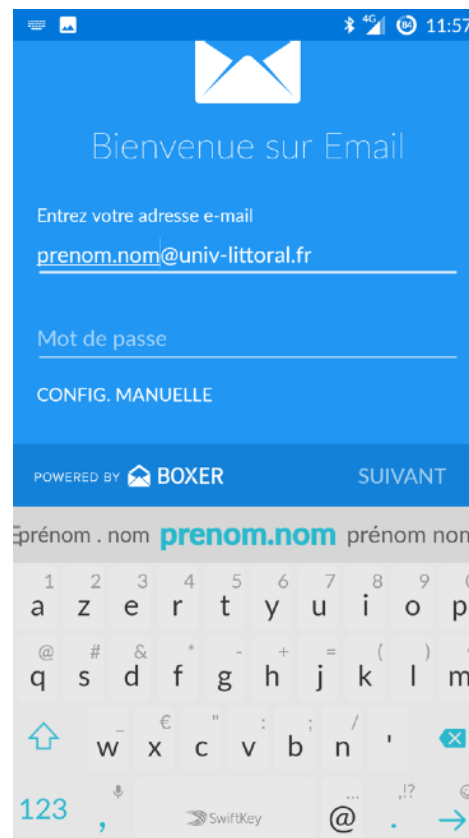


Cliquer sur « Exchange »



Si vous n'avez pas la possibilité d'ajouter un compte « Exchange », nous vous recommandons d'installer l'application [Boxer](#).

Entrer votre **email**, **mot de passe**, puis « suivant »



Dans le champ « serveur », entrer « **webmail.univ-littoral.fr** »

Nom d'utilisateur
prenom.nom@univ-littoral.fr

Mot de passe
••••••••

Certificat client
Aucun **SÉLECTIONNER**

Numéro d'appareil mobile :
boxerc1801610168
Serveur
webmail.univ-littoral.fr

Port
443

Type de sécurité
SSL/TLS

Valider l'administration à distance

Nom d'utilisateur
Francois.lefebvre@univ-littoral.fr

Mot de passe
••••••••

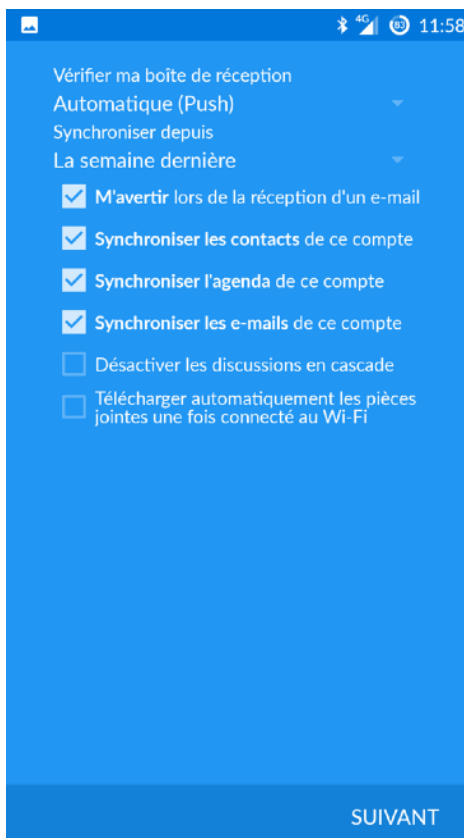
Certificat client **SÉLECTIONNER**

Administration de la sécurité à distance

Vous devez autoriser le serveur webmail.univ-littoral.fr à contrôler à distance certaines fonctionnalités de sécurité de votre appareil Android. Voulez-vous terminer la configuration de ce compte ?

ANNULER OK

Choisir les options que vous souhaitez



Activer l'administration de l'appareil

